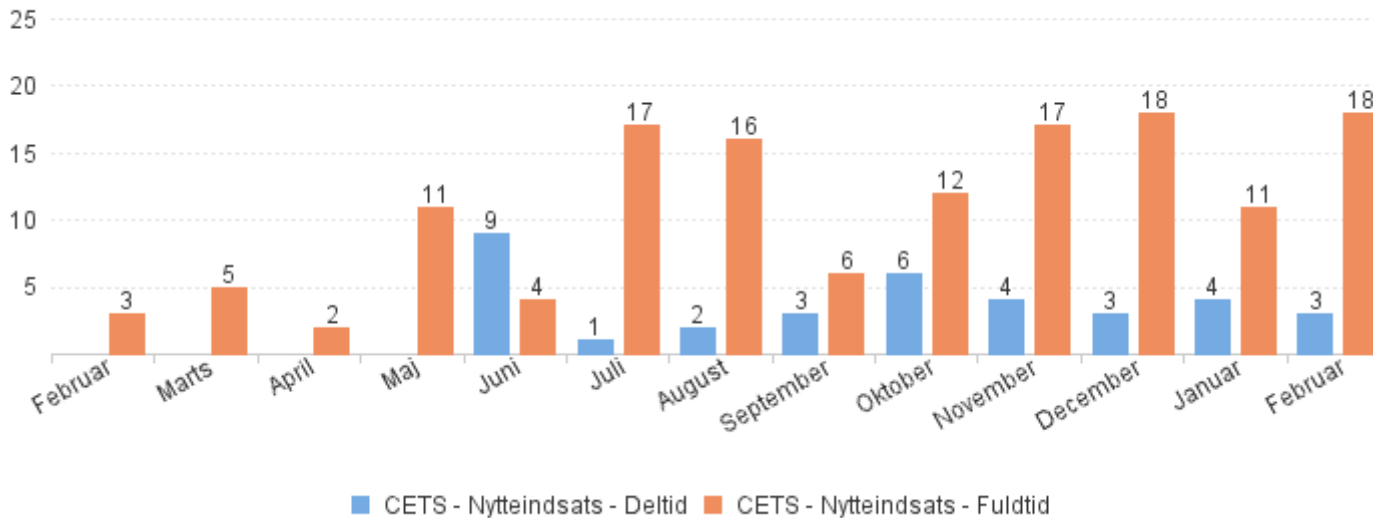




## Nytteindsats: CETS - Antal borgere startet i placering

Opdateringsdato 02-03-2024

Antal borgere startet i placering pr. måned


 Borgere startet i nytteindsats -  
seneste 13 måneder

175

 CETS -  
Nytteindsats -  
Deltid

35

 CETS -  
Nytteindsats -  
Fuldtid

140

## Målgruppe i placering

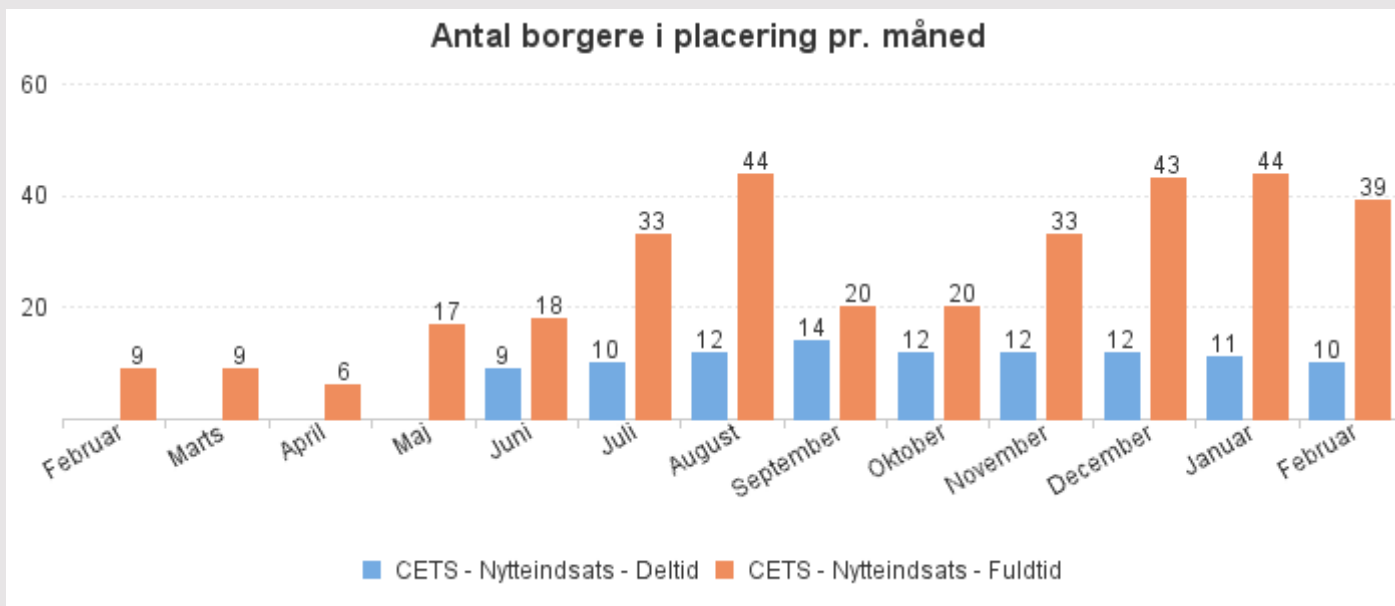
 Antal startede  
placeringer

|   |     |
|---|-----|
| 6.2 - Jobparat kontanthjælps- og overgangsydelsesmodtager             | 122 |
| 6.3 - Aktivitetsparat kontanthjælps- og overgangsydelsesmodtager      | 16  |
| 6.4 - Uddannelsesparat uddannelseshjælps- og overgangsydelsesmodtager | 15  |
| INT-SHP - Selvforsørgelses- og hjemrejseydelsesmodtager i program     | 13  |
| 6.1 - Dagpengemodtager  | 5   |
| 6.5 - Aktivitetsparat uddannelseshjælps- og overgangsydelsesmodtager  | 2   |
| 6.13 - Ung under 18   | 1   |
| 6.8 - Rehabilient   | 1   |
| 6.6 - Sygedagpengemodtager  |     |
| INT-SP - Selvforsørgende i program                                    |     |



## Nytteindsats: CETS - Borgere i placering pr. måned - seneste 13 måneder

Opdateringsdato 02-03-2024


 Antal borgere i nytteindsats -  
seneste 13 måneder

153

 CETS -  
Nytteindsats -  
Deltid

32

 CETS -  
Nytteindsats -  
Fuldtid

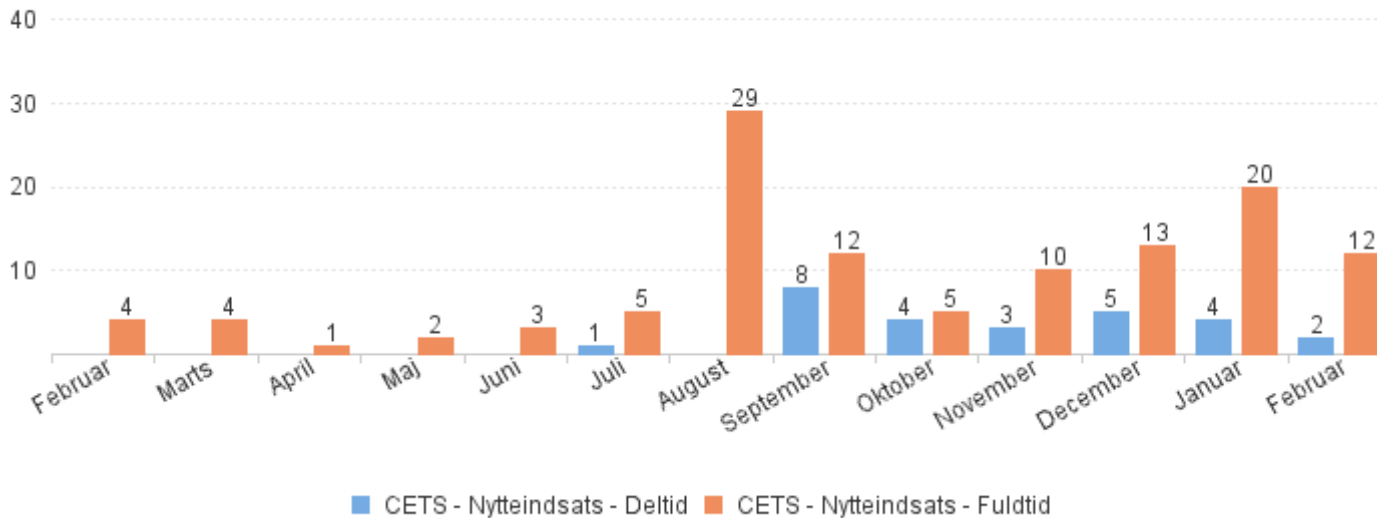
125

| Målgruppe i placering   | antal personer -<br>placeringer 2023 |
|---|--------------------------------------|
| 6.2 - Jobparat kontanthjælps- og overgangsydelsesmodtager             | 104                                  |
| 6.3 - Aktivitetsparat kontanthjælps- og overgangsydelsesmodtager      | 24                                   |
| 6.4 - Uddannelsesparat uddannelseshjælps- og overgangsydelsesmodtager | 18                                   |
| INT-SHP - Selvforsørgelses- og hjemrejseydelsesmodtager i program     | 12                                   |
| 6.1 - Dagpengemodtager  | 4                                    |
| 6.5 - Aktivitetsparat uddannelseshjælps- og overgangsydelsesmodtager  | 2                                    |
| 6.13 - Ung under 18   | 1                                    |
| 6.6 - Sygedagpengemodtager  | 1                                    |
| 6.8 - Rehabilient   | 1                                    |
| INT-SP - Selvforsørgende i program                                    | 1                                    |

## Nytteindsats: CETS - Borgere afsluttet i nytteindsats - seneste 13 måneder

Opdateringsdato 02-03-2024

Antal borgere afsluttet i placering pr. måned



Antal borgere afsluttet i nytteindsats - seneste 13 måneder

125

Antal afsluttede placeringer i nytteindsats - seneste 13 måneder

147

CETS -  
Nytteindsats -  
Deltid

24

CETS -  
Nytteindsats -  
Fuldtid

103

Målgruppe i placering

Antal afsluttede  
placeringer

6.6 - Sygedagpengemodtager

6.2 - Jobparat kontanthjælps- og overgangsydelsesmodtager

91

6.3 - Aktivitetsparat kontanthjælps- og overgangsydelsesmodtager

20

6.4 - Uddannelsesparat uddannelseshjælps- og overgangsydelsesmodtager

17

INT-SHP - Selvforsørgelses- og hjemrejseydelsesmodtager i program

10

6.1 - Dagpengemodtager

5

6.13 - Ung under 18

1

6.5 - Aktivitetsparat uddannelseshjælps- og overgangsydelsesmodtager

1

6.8 - Rehabilient

1



**Nytteindsats: CETS - Borgere afsluttet i nytteindsats - afslutningsårsager**

Opdateringsdato 02-03-2024

| Antal borgere med afsluttet placering | Personer uden aktiv sag | Personer med aktiv sag |
|---------------------------------------|-------------------------|------------------------|
| 125                                   | 43                      | 82                     |

| Antal personer afsluttet til ordinært arbejde eller uddannelse | Øvrige afslutningsårsager |
|--|---------------------------|
| 24   | 19                        |
| 55,81%   | 44,19%                    |

"Øvrige afslutningsårsager indeholder bl.a. borgere som:

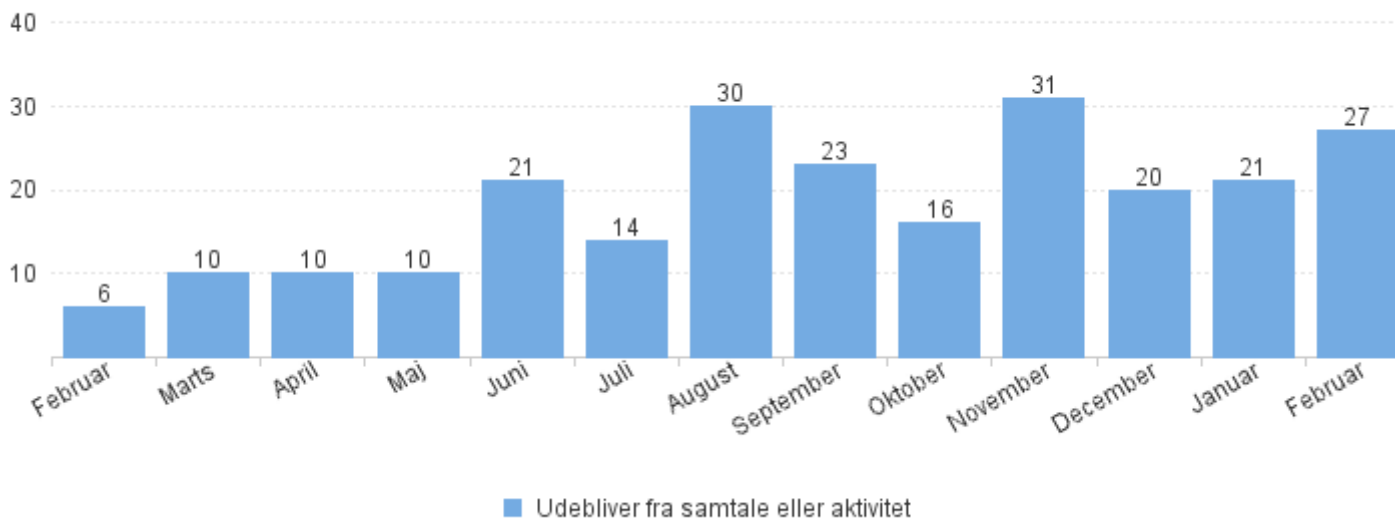
- Har trukket sin ansøgning om hjælp tilbage.
- Er flyttet.
- Ikke stod til rådighed.
- mm."



## Nytteindsats: CETS - Borgere Partshørt/Sanktioneret under nytteindsats

Opdateringsdato 02-03-2024

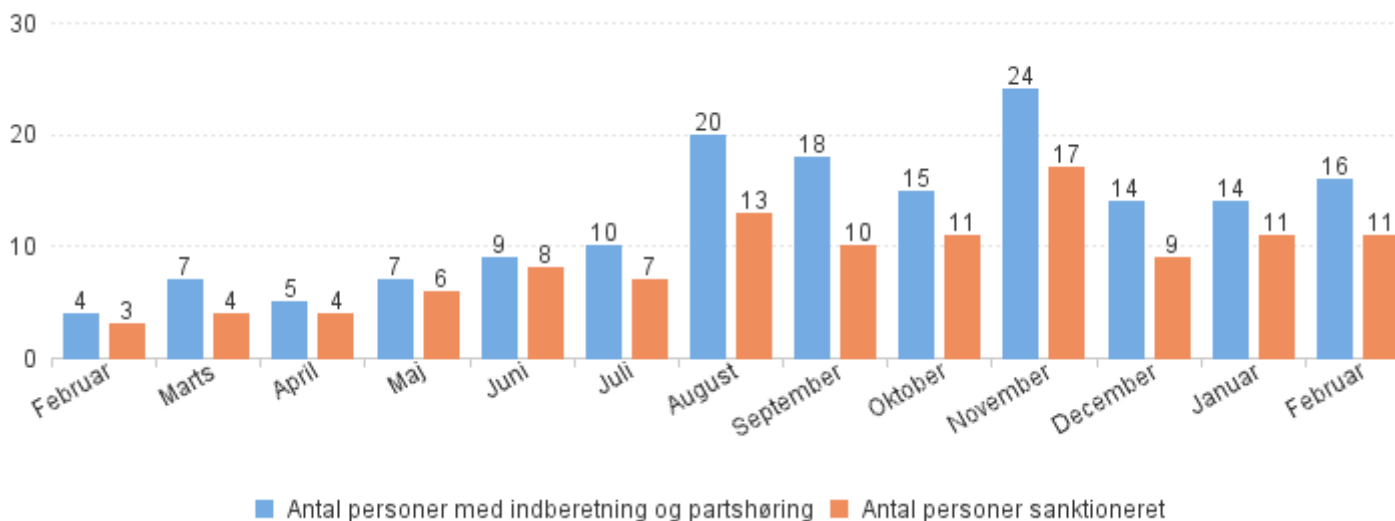
Antal indberetninger og partshøringer



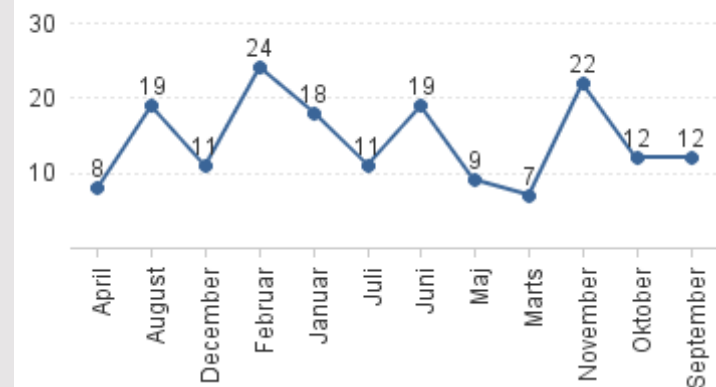
| Antal indberetninger og partshøringer | Antal sanktioner | Sanktionsandel |
|---------------------------------------|------------------|----------------|
| 239                                   | 172              | 71,97%         |

| Antal personer med indberetning og partshøring | Antal personer sanktioneret | Sanktionsandel |
|--|-----------------------------|----------------|
| 82   | 60                          | 73,17%         |

Unikke personer med indberetninger/partshøringer eller sanktion



Sanktioner pr. måned



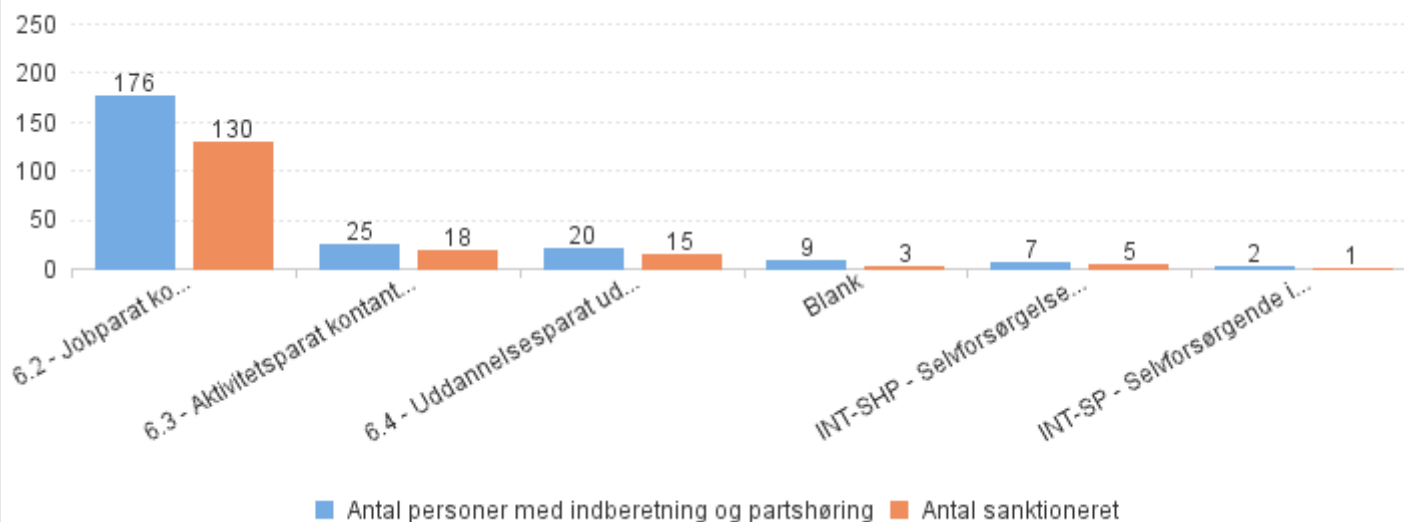


## Nytteindsats:

### CETS - Borgere Partshørt/Sanktioneret under nytteindsats - målgruppefordelt

Opdateringsdato 02-03-2024

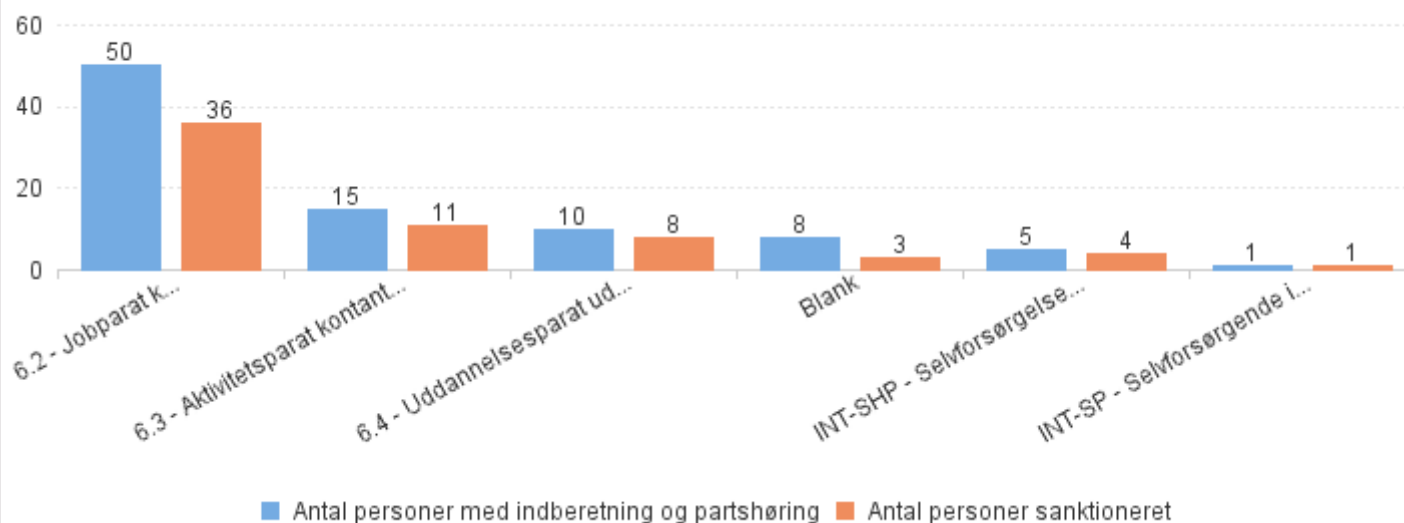
Indberetninger/partshøringer og sanktion fordelt på målgruppe



| Antal indberetninger og partshøringer | Antal sanktioner | Sanktionsandel |
|---------------------------------------|------------------|----------------|
| 239                                   | 172              | 71,97%         |

| Antal personer med indberetning og partshøring | Antal personer sanktioneret | Sanktionsandel |
|--|-----------------------------|----------------|
| 82   | 60                          | 73,17%         |

Personer med indberetninger/partshøringer og sanktioner

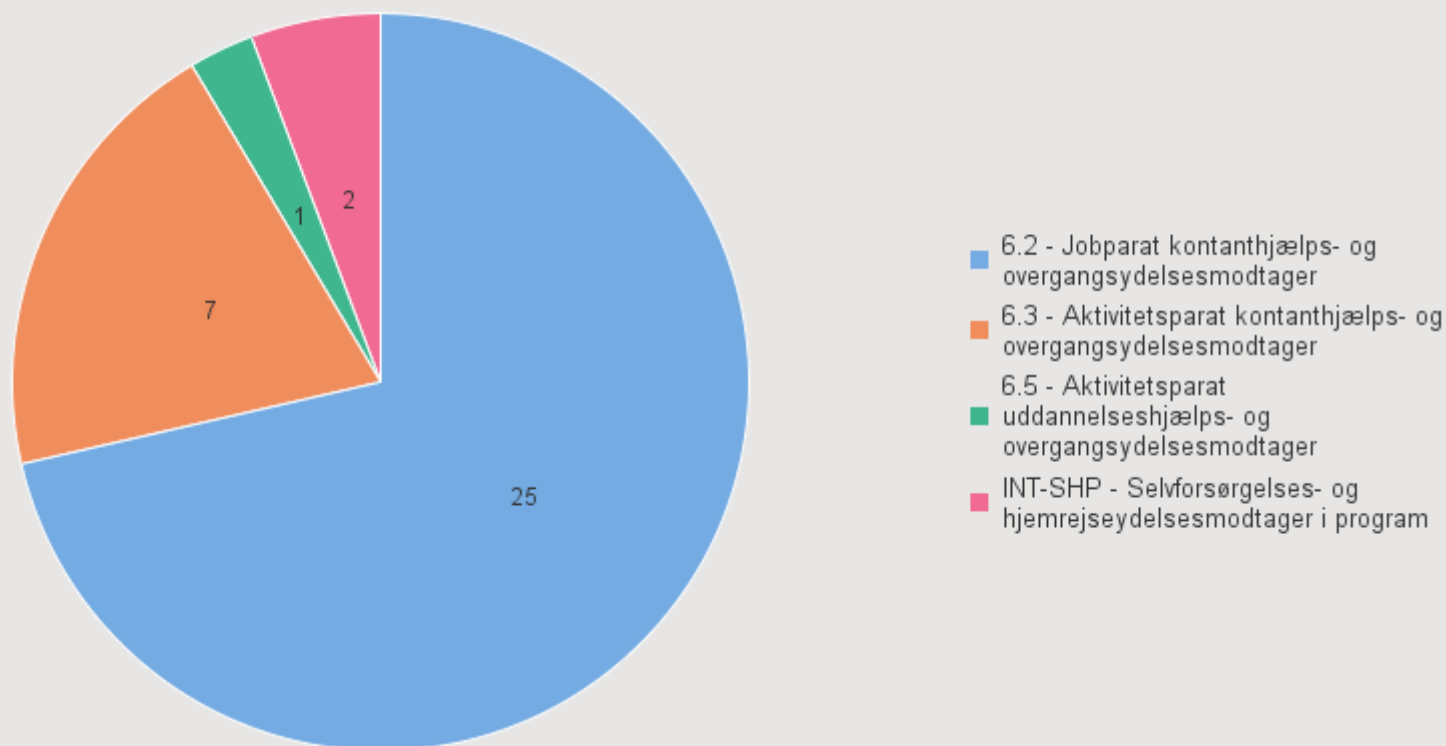




## Nytteindsats: CETS - Borgere i aktiv placering pr. 02-03-2024

| Antal borgere i nytteindsats | CETS - Nytteindsats - Deltid | CETS - Nytteindsats - Fuldtid |
|------------------------------|------------------------------|-------------------------------|
| 35                           | 8                            | 27                            |

Borgere fordelt på målgruppe



| Nuværende varighed i uger for aktive forløb | Antal personer |
|---|----------------|
| 0   | 5              |
| 1   | 3              |
| 2   | 4              |
| 3   | 5              |
| 4   | 3              |
| 5   | 2              |
| 6   | 1              |
| 8   | 1              |
| 10  | 5              |
| 11  | 1              |
| 12  | 5              |





## Nytteindsats: CETS - Borgere i aktiv placering - Partshøring og sanktion

Opdateringsdato 02-03-2024

| Antal personer med indberetninger og partshøringer | Antal personer sanktioneret | Sanktionsandel |
|--|-----------------------------|----------------|
| 14   | 9                           | 64,29%         |

| Antal indberetninger og partshøringer | Antal sanktioneret | Sanktionsandel |
|---------------------------------------|--------------------|----------------|
| 43                                    | 29                 | 67,44%         |

